

SCUOLA DELL'INFANZIA – I.C. ESPERIA

Didattica a distanza

PIANO DI LAVORO PER IL PERIODO 15 – 19 GIUGNO 2020

L'ESTATE		
	CONTENUTI	ATTIVITA' ANNI 3-4-5
LUNEDI' 15 giugno 2020	Ascolto La Favola dei 3 Pesciolini - Favole Per Bambini Italiane Fiabe Italiane https://youtu.be/rcJNqx2tME0	Anni 3-4-5 Coloriamo l'ultima pagina del libricino dell'estate (scheda n.1). Anni 5: Conosciamo il numero 9 (scheda n.6)
MARTEDI' 16 giugno 2020	Visione PESCIOLINO DANCE (Tutor video coreografia) - Kids dance https://youtu.be/D7A35L_cNWI	Anni 3-4-5 Ripassa i tratteggi e poi colora (scheda n.2). ANNI 5: Pregrafismo (LETTERA R - scheda n.7)
MERCOLEDI' 17 giugno 2020	Ascolto IL MARE SA PARLARE - 51° Zecchino d'Oro 2008 - Canzoni Animate https://youtu.be/SX3cXsDeGDI	Anni 3-4-5: Associazione degli animali alla propria ombra (scheda n.3). Anni 5: Pregrafismo (LETTERA S scheda n.8)
GIOVEDI' 18 giugno 2020	I.R.C: " La felicità di San Filippo"	I.R.C scheda n.4 (anni 3-4-5) ANNI 5: Pregrafismo (LETTERA T - scheda n.9)
VENERDI' 19 giugno 2020	LABORATORIO ESPRESSIVO-MANIPOLATIVO: IL CASTELLO DI SABBIA	Anni 3-4-5 Scheda n.5 ATTIVITA' MANIPOLATIVA: Il castello di sabbia con lo zucchero di canna o con il pangrattato

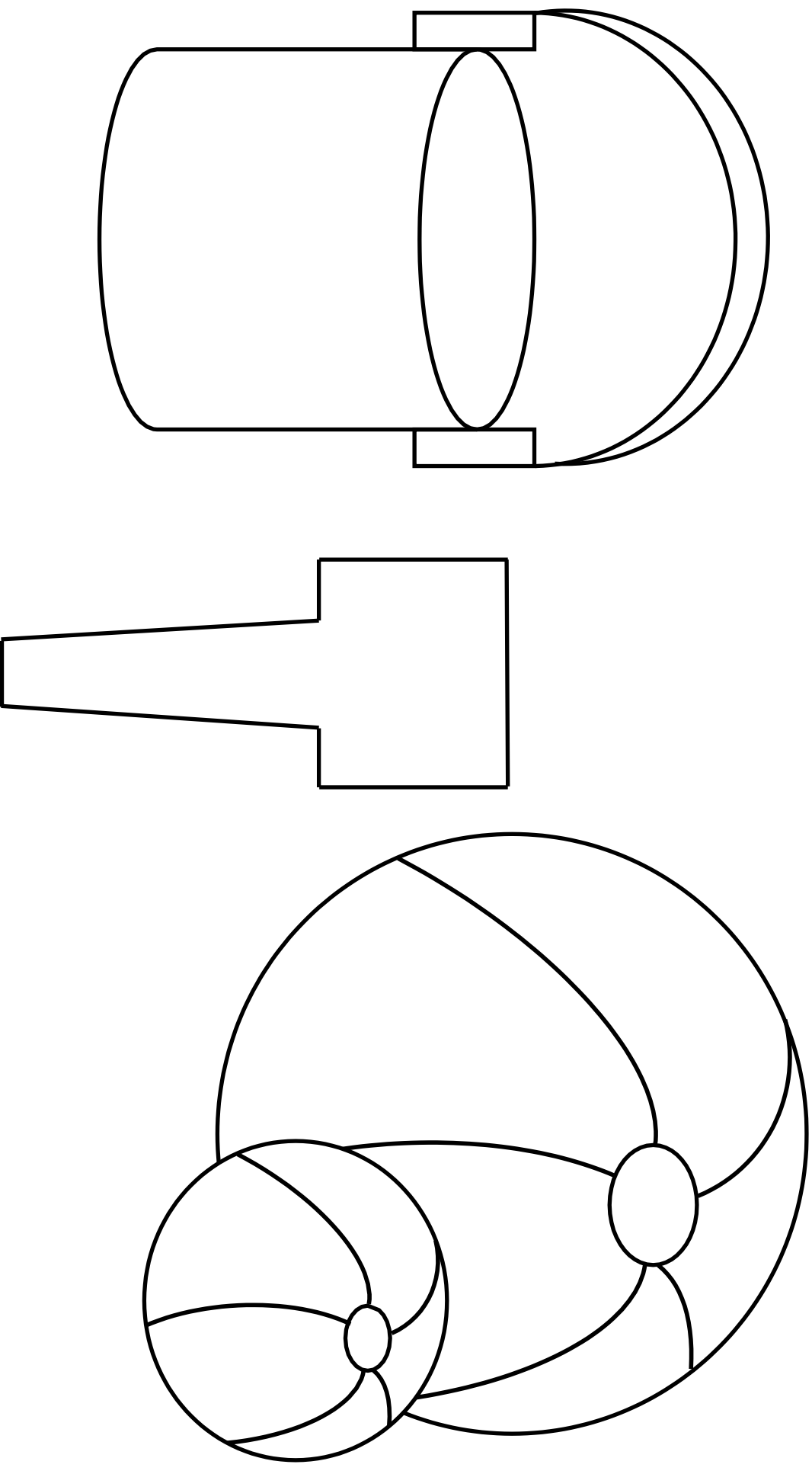
Anni 3: schede n.1,2,3,4,5

Anni 4: schede n.1,2,3,4,5

Anni 5: schede n.1,2,3,4,5,6,7,8,9

LABORATORIO INFANZIA INCLUSIONE: I bambini H/DSA/BES seguono la programmazione di sezione semplificata. Per questi bambini la didattica a distanza verrà integrata con schede e attività differenziate. I materiali didattici e le attività da svolgere dedicate ai bisogni educativi speciali (H/DSA/BES) sono pubblicate sul sito istituzionale sotto la voce su indicata.


ECI DIVERTIAMO A GIOCARE SULLA SABBIA




Attività: rispazza i tratteggi e poi colora.



LE ONDE DEL MARE



Attività: unisci gli abitanti del mare alla propria ombra e poi colora.




LA FELICITÀ DI SAN FILIPPO

percorso CHIESA



TRACCIA 21
Danza



Il sé e l'altro

ndi per lo sviluppo delle competenze
no scoprire che Dio è Padre di tutti e
a Chiesa è la comunità di uomini e
donne unita nel Suo nome.


CHE COSA FARE

Colora con i pastelli a cera. Che cosa sta facendo Filippo?
Quali strumenti stanno suonando i bambini?
Riproduci il suono di ogni strumento con la voce insieme ai tuoi amici.

• IL CASTELLO DI SABBIA

Occorrente:

- Disegno castello di sabbia (vedi sotto)
- Una base dove appoggiare il disegno (un cartone, un coperchio ecc...)
- Colla vinilica
- Zucchero di canna o pangrattato, o qualcosa di simile a disposizione in casa.
- Un cartoncino colorato



Delinea il castello con la colla vinilica (con l'aiuto di un adulto).

Cospargi lo zucchero di canna o il pangrattato sull'immagine.


Rimuovi la polvere in eccesso e lascia asciugare.

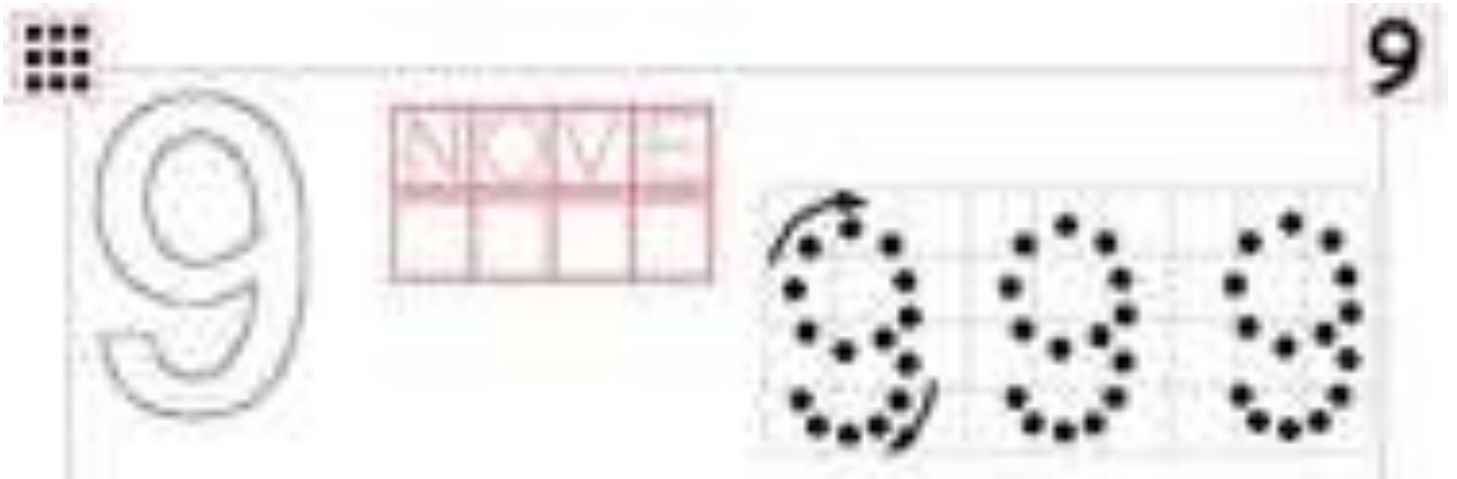
Quando il tuo castello di sabbia sarà asciutto

incollalo su di un cartoncino colorato!!!

Et voilà!!!!







COLORA I QUADRETTI



Disegna nelle nuvolette gli oggetti che vuoi tu



COMPLETA





R R R R R R R R R R

SEGUI IL TRATTEGGIO E SCRIVI R

R R R R R R R R R R

R R R R R R R R R R

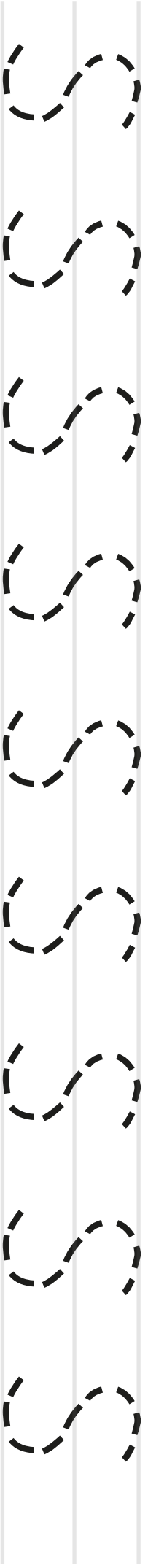
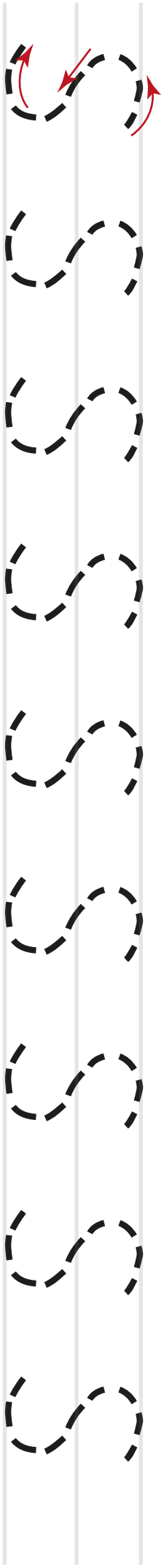
ORA PROVA TU... INIZIA DOVE C'È IL PUNTINO



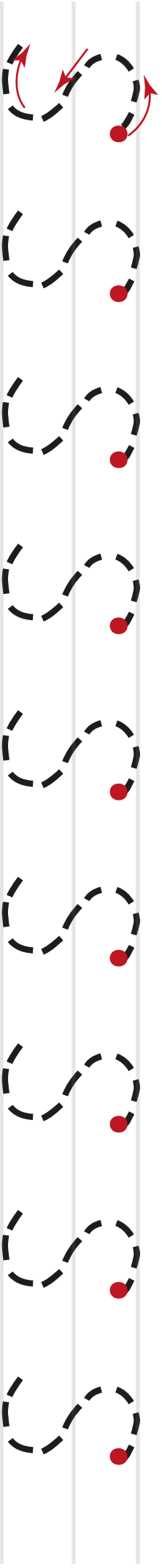
R R R R R R R R R R




SEGUI IL TRATTEGGIO E SCRIVI S

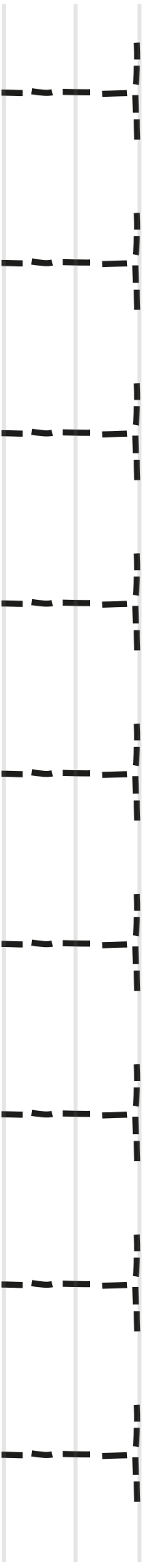
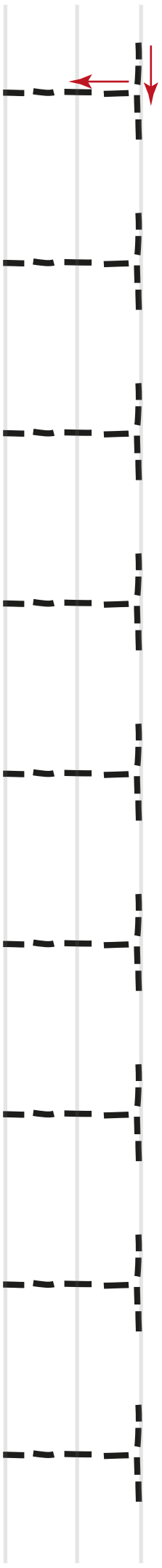


ORA PROVA TU... INIZIA DOVE C'È IL PUNTINO





SEGUI IL TRATTEGGIO E SCRIVI T



ORA PROVA TU... INIZIA DOVE C'È IL PUNTINO

