

SCUOLA DELL'INFANZIA – I.C. ESPERIA

**Didattica a distanza**

PIANO DI LAVORO PER IL PERIODO 4 – 8 MAGGIO 2020

MAMMA.....QUANTE EMOZIONI		
	CONTENUTI	ATTIVITA' ANNI 3-4-5
LUNEDI' 4 maggio 2020	Visione: Una sorpresa per la mamma <a href="https://www.youtube.com/watch?v=5M0F7aR8rpg&amp;feature=youtu.be">https://www.youtube.com/watch?v=5M0F7aR8rpg&amp;feature=youtu.be</a>	Disegno libero sulla mamma (5 anni) Disegniamo il ritratto della mamma Scheda n.1 (anni 3-4)  LE DIMENSIONI: schede n.2 e n.3
MARTEDI' 5 maggio 2020	Ascolto e memorizzazione della canzoncina  Balla Mamma - CARTOON - Piccole Colonne (anni 4 e 5) <a href="https://www.youtube.com/watch?v=05rQsXk3ufw&amp;feature=youtu.be">https://www.youtube.com/watch?v=05rQsXk3ufw&amp;feature=youtu.be</a>  La canzone della mamma 2019 con testo - Canzoni e video per bambini (anni 3) <a href="https://www.youtube.com/watch?v=0TZy5UbcjX8&amp;feature=youtu.be">https://www.youtube.com/watch?v=0TZy5UbcjX8&amp;feature=youtu.be</a>	PUZZLE: coloriamo la scheda e aiutati dalla mamma, ritagliamo e poi ricomponiamo la scheda (scheda n.4) PREGRAFISMO: uniamo i tratteggi (scheda n. 5) LABIRINTO: Aiutiamo la mamma a trovare la sua bimba (scheda n.6)
MERCOLEDI' 6 maggio 2020	Memorizzazione della poesia ALLA MAMMA (anni 3)  Memorizzazione della poesia MAMMA IN QUARANTENA (anni 4 e 5)	Coloriamo i cuori per la mamma (scheda n.7)  <b>ANNI 5:</b> Uniamo i tratteggi e completiamo la scritta per la mamma (scheda n.8) <b>ANNI 5:</b> Disegniamo gli oggetti nel riquadro indicato (scheda n.9)  Compiliamo la pagella della mamma (scheda n.10)
GIOVEDI' 7 maggio 2020	I.R.C Ascolto della canzoncina In Israele viveva Maria <a href="https://www.youtube.com/watch?v=muysTGRYWps">https://www.youtube.com/watch?v=muysTGRYWps</a>  .LABORATORIO: Prepariamo un biglietto per la mamma	<b>I.R.C</b> scheda n.11  <b>Attività grafico-manipolativa:</b> biglietto per la mamma (scheda n.12)  Anni 5: Pregrafismo (LETTERA E e LETTERA F) schede n.13 e 14
VENERDI' 8 MAGGIO 2020	RACCONTO DOV'E' LA MIA MAMMA? (DAMI EDITORE) <a href="https://www.youtube.com/watch?v=XwqEDVtO01U">https://www.youtube.com/watch?v=XwqEDVtO01U</a>  LABORATORIO MANIPOLATIVO: La collana di pasta	Disegno libero ATTIVITA' MANIPOLATIVA: facciamoci dare dalla mamma la pasta forata di varie dimensioni e coloriamola con le tempere poi infiliamola con un filo di lana e costruiamo una collana come indicato in foto

**ANNI 5: schede 8 e 9, lettere E-F (schede n. 13 e 14)**

**LABORATORIO INFANZIA INCLUSIONE:** I bambini H/DSA/BES seguono la programmazione di sezione semplificata. Per questi bambini la didattica a distanza verrà integrata con schede e attività differenziate.

I materiali didattici e le attività da svolgere dedicate ai bisogni educativi speciali (H/DSA/BES) sono pubblicate sul sito istituzionale sotto la voce su indicata.

### POESIA PER I BAMBINI DI 3 ANNI

#### ALLA MAMMA

Con due sillabe soltanto  
posso avere il mondo in mano  
quando è sera e mi racconti  
una fiaba sul divano.  
E se al mattino tu mi risvegli  
con un bacio dalla nanna  
tutto è più dolce con te mamma.

### POESIA PER I BAMBINI DI 4 -5 ANNI

#### MAMMA IN QUARANTENA

La mia mamma è assai  
speciale, vi racconto quanto  
vale.....  
Proprio in questi giorni strani,  
chiusi in casa e senza uscire,  
ho scoperto che possiede  
qualità a non finire!  
Ha pazienza e tanto amore,  
mi sorride e scalda il cuore,  
poi racconta le storielle e  
disegna cose belle.  
Mi prepara pane e pasta  
e un mio bacino solo basta,  
per cancellare la sua  
stanchezza  
e riempirla di dolcezza.  
Se resto a casa e da un po'  
non esco più....  
non importa, mammina, il mio  
mondo sei tu!


### COLLANA DI PASTA



Scheda 3

..... 4 - 5 anni

## LA MIA MAMMA



### IL SÉ E L'ALTRO





**Indicatore:** Il bambino valorizza la figura della mamma.

**Attività:** Completa il viso come quello della tua mamma, poi colora.

**Competenza osservata:**  A  B  C





## Schede didattiche sulla festa della mamma


- In ogni riquadro colorare solo la figura più piccola.



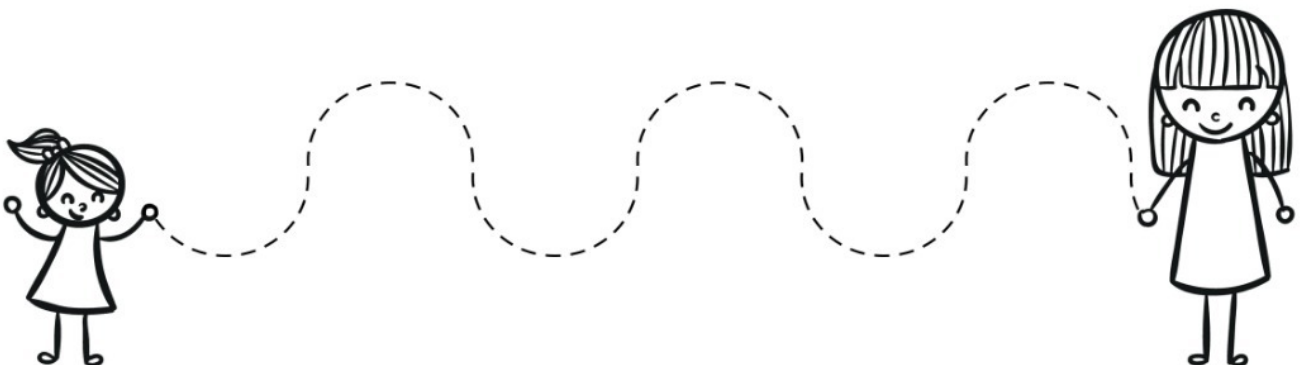
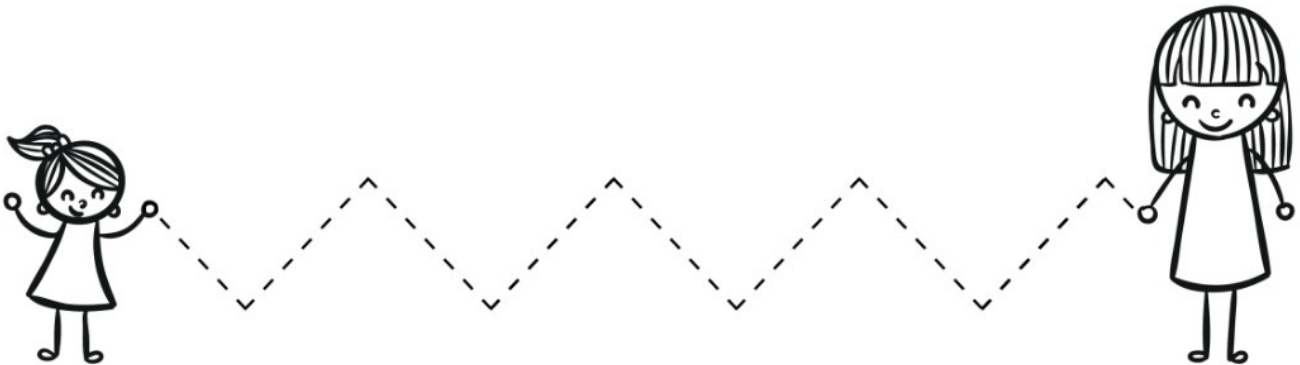
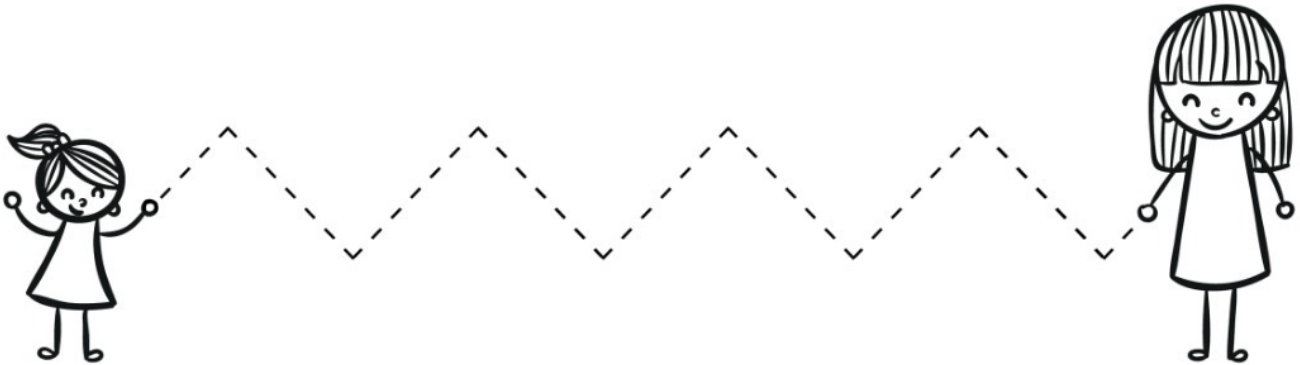
# Schede didattiche sulla festa della mamma

- In ogni riquadro colorare solo la figura più grande.



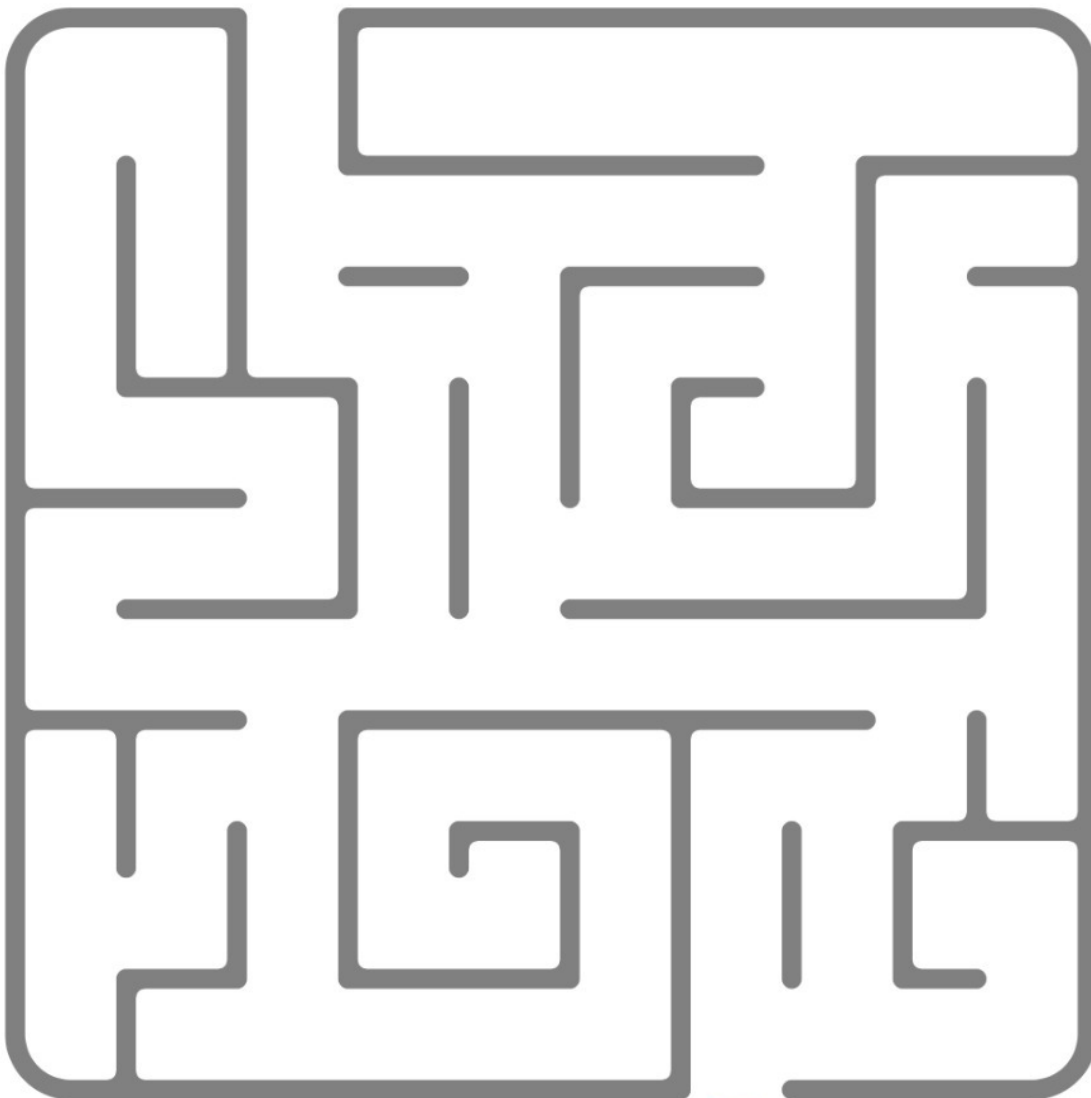


# Pregrafismo per la festa della mamma



## Schede didattiche sulla festa della mamma

- Aiuta la mamma a ritrovare sua figlia passando per il labirinto.







## Schede didattiche sulla festa della mamma

- Usa il colore indicato in ogni riquadro per colorare il cuore.


Colora di rosso




Colora di rosa



Colora di viola




Colora di fucsia




T  
V  
O  
G  
L  
O  
R  
E  
N  
E

M  
A  
M  
M  
A  
M  
A




## Schede didattiche sulla festa della mamma


- Disegna gli oggetti nel riquadro indicato:




- Disegna un fiore  in alto a sinistra;




- Disegna un anello  in alto a destra;



- Disegna un cuore  al centro;



- Disegna le labbra  in basso a sinistra;



- Disegna un regalo  in basso a destra.


# LA PAGELLA DELLA MAMMA



RACCONTA STORIE



CUCINA



GUIDA DELL'AUTO



COCCOLE



PAZIENZA




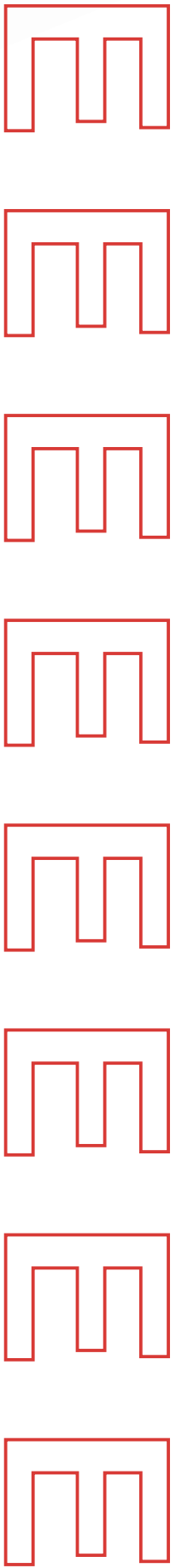
FANTASIA

Firma \_\_\_\_\_


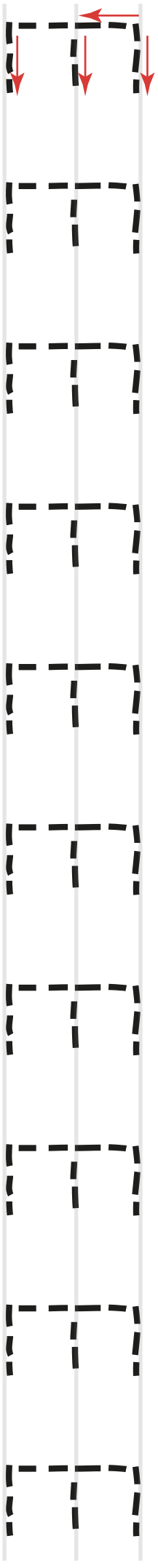


Mamma  
bellezza  
splendente,  
donami la gioia  
di riflettere la tua  
bontà!

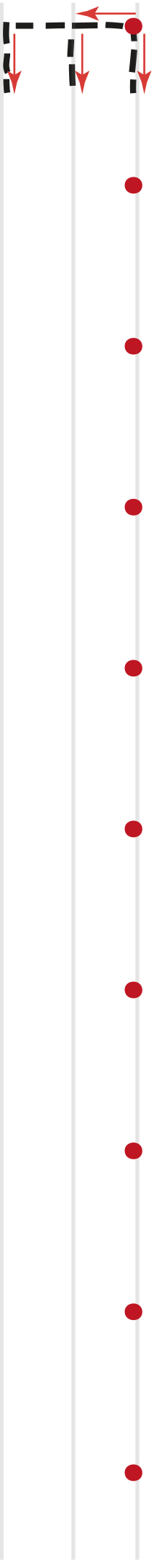


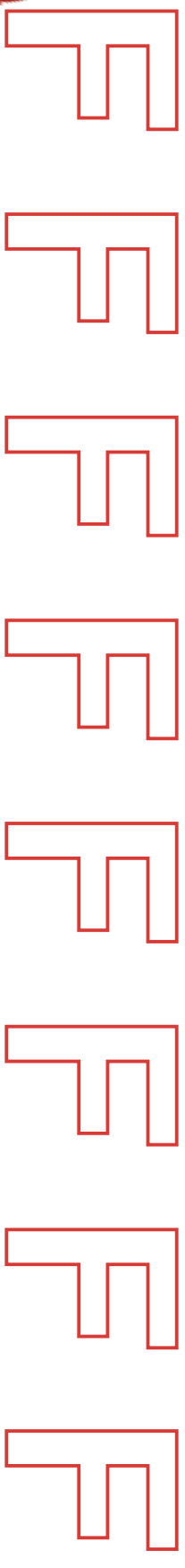


SEGUI IL TRATTEGGIO E SCRIVI E





ORA PROVA TU... INIZIA DOVE C'È IL PUNTINO





SEGUI IL TRATTEGGIO E SCRIVI F



ORA PROVA TU... INIZIA DOVE C'È IL PUNTINO

